



Studijní pobyt – Erasmus 2019

Nizozemsko, Groningen – 30.8.2019-31.1.2020

Kristina Kořínková – Sociální práce veřejné správy



Cesta do Nizozemska

Do Nizozemska se lze dostat několika způsoby. Pokud vám nevadí delší cestování v autobuse, můžete zvolit tuto levnější variantu. Pokud si ale potrpíte na větší komfort a raději si něco připlatíte, můžete zvolit dopravu letecky. Pro začátek bych doporučovala cestovat autobusem. I když se někdy cesta může zdát nekonečná, dá se to zvládnout a pokud zvolíte noční jízdu, cestou se i vyspíte. Další výhodou autobusu je zavazadlo, a to v mém případě hrálo největší roli. Jelikož moje zavazadla měla v přepočtu asi 40 kilo (haha ne, opravdu nepotřebujete tolik věcí, ale na začátku se zdá vše potřebné) cesta letadlem nepřipadala v úvahu. Do Nizozemska jsem se tedy vydala autobusem se společností FlixBus, který cenově vychází nejlépe. Když cestujete autobusem vždy máte nějaký přestup, většinou je to Hamburg nebo Berlín.




Ubytování



FLIXBUS

Hned v takhle v úvodu vás musím varovat. Sehnat ubytování v Groningenu je opravdu těžké a je nutné začít hledat co nejdříve! Jak už jsem se zmínila v předešlém odstavci, do Nizozemska jsem cestovala autobusem, a to o necelý měsíc dříve. Vycestování do Nizozemska o necelý měsíc dříve mělo své důvody. Když to teď vidím zpětně, jsem opravdu ráda, že jsem se rozhodla v Nizozemsku strávit o jeden měsíc navíc. Pro tento první měsíc jsem si našla pokoj v jednom řadovém domku, který pronajímala slečna, ale jen na jeden měsíc z důvodu jejího vycestování do zahraničí. Najít si ubytování přes léto jen na takto krátkou dobu není problém. Spousta studentů odjíždějí domů a nabízejí tak své pokoje na krátkou dobu. Pokud chcete mít v hledání vašeho ubytování větší štěstí a mít co největší výběr, určitě je nutné být v Nizozemsku dříve. Mnoho lidí, kteří nabízejí byty a pokoje k pronájmu vám častokrát odepíší, zda se můžete dostavit na prohlídku již druhý den. Pokud jste někdy slyšeli o Groningenu a jeho situaci s ubytováním, je vám jasné, že když dotyčnému odpovíte, že můžete přijet na prohlídku za týden, automaticky vás vyřadí a dá přednost někomu, kdo může přijít hned.

Já jsem nakonec po dlouhém hledání našla ubytování v centru, kde jsem bydlela společně s dalšími 8 dívkami. Ubytování bylo opravdu drahé, ale vzhledem k okolnostem a situaci, která je v Groningenu jsem byla ráda, že jsem něco našla. Za můj pokoj jsem platila každý měsíc 450€. Zde přikládám fotku mého pokoje.



Počasí a na co nezapomenout ☺!



Pokud jste milovníkem tepla a slunných dnů, tak vás teď moc nepotěším. Počasí bylo v Nizozemsku skoro neustále stejné. Pršelo, bylo zataženo a když se do toho přidal vítr, cesta na kole byla vždy zážitkem.

Jedna z věcí, na kterou nesmíte zapomenou je pláštěnka, nebo nepromokavá bunda. Zmiňuji toto záměrně, jelikož deštník, který jsem měla s sebou já, je vám k ničemu, jestliže neumíte řídit kolo bez řídítek. To já ovšem neumím. To mě přivádí k dalšímu bodu, a to je kolo. Kolo je vlastně jedna z nejdůležitějších věcí, které je nutností si pořídit. Já jsem měla štěstí, protože jsem si kolo zapůjčila od holky, která mi také pronajímala svůj pokoj. Sehnat ale kolo v Groningenu je opravdu snadné. Existuje mnoho facebookových stránek a přímo v Groningenu je nespočet obchodů prodávající kola. Cena se pohybuje od 5€ a výše.



i-creative.cz

Studium v Nizozemsku

Veškeré informace, co se týká předmětů a všeho dalšího najdete na oficiálních stránkách Hanze univerzity.



<https://www.hanze.nl/eng/study-at-hanze/study-programmes/exchange-courses>

Všechny předměty byly opravdu zajímavé, a to hlavně díky vyučujícím, kteří byli skvělí. Díky angličtině nebylo studium vždy úplné lehké. Také se na hodiny musíte připravovat.


V Nizozemsku se hodně pracuje ve skupinách. Dělali jsme mnoho skupinových prací a projektů.



Tady je jedna fotografie z projektu, kde jsme dělali sbírku pro organizaci pomáhající v Keni.



Pár fotek z univerzitního kampusu.




Tady je má třída, kde jsou všichni mezinárodní studenti. Často jsme chodili na obědy do místní školní jídelny. Polévka stála vždy 1 euro a ostatní jídla se pohybovala v rozmezí 2,5 – 5 euro. Pokud nechcete utrácet, můžete si vařit své vlastní jídlo a vzít si ho sebou do školy.



Volný čas, zábava a cestování

Jelikož má Nizozemsko asi jedny z nejlepších sladkostí, které jsem kdy ochutnala, nevyhnete se tomu ani vy. Ochutnávání jídla a místních specialit byla jedna z mých hodně oblíbených činností. Taky se to poté na mně odrazilo v +5 kilech :D. Proto bych doporučovala zapojit se do různých programů, které škola nabízí. Ať už je to sportovní centrum ACLO, kde si můžete koupit permanentku na půl roku. (Stojí okolo 60euro, jo a taky jí fakt musíte využívat) Nebo se můžete zapojit do mezinárodního klubu ESN a sledovat jejich facebookové stránky, kde nabízejí různé výlety a aktivity.

Jelikož je Groningen opravdu studentské město, vyrazit si na party není problém v kterýkoliv den. Restaurace a bary jsou v Nizozemsku drahé, a to samé se týká alkoholu. Pokud si ale chcete vyrazit na nějaké nejlevnější jídlo do restaurace, doporučuji restauraci Vapiano a Happy Italy. Zde jsou ceny přijatelné okolo 6-8 euro za jedno jídlo. Jídlo celkově není levná záležitost, ale často se v Groningenu konají farmářské trhy, kde se dá koupit opravdu levná zelenina, ovoce a vše na co si vzpomenete.



Co se týká cestování, zde máte opravdu velké možnosti, kam se podívat. My jsme se podívali například do Belgie, kde jsme navštívili hlavní město Brusel, a také jedno z neznámějších měst Bruggy. Cestovat se dá i v nám známém Německu. Zde jsme navštívili město Frankfurt nad Mohanem a Brémy. Ale to nejlepší na závěr, a to je Nizozemsko! Doporučuji si nejdříve procestovat Groningen a jeho okolí, protože to opravdu stojí za to. Jedno z krásných nizozemských měst je například Den Haag a samozřejmě Amsterdam. Myslím, že kamkoliv se vydáte bude to stát za to, když budete mít kolem sebe skvělé lidi, a to já jsem měla. 😊

Groningen



Frankfurt na Mohanem



Brusel – Bruggy



POKUD BUDETE MÍT JAKÉKOLIV OTÁZKY RÁDA VÁM JE ZODPOVÍM! 😊

STAČÍ MI NAPSAT

Facebook → Týna Kořínková

Email → tyna.korinkova011@seznam.cz

